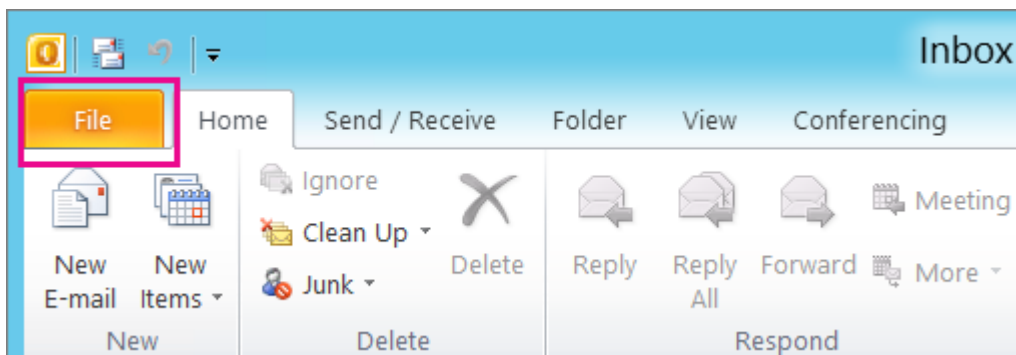


Πώς μπορώ να κάνω Export τα email μου μέσω του Microsoft Outlook 2010;

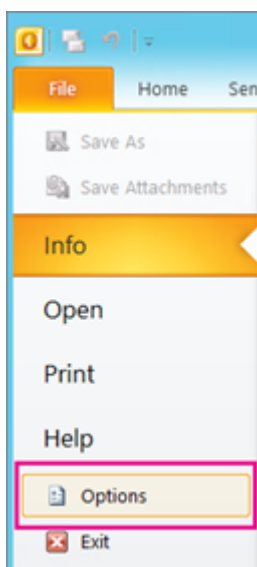
- 2019-03-07 - Email Clients

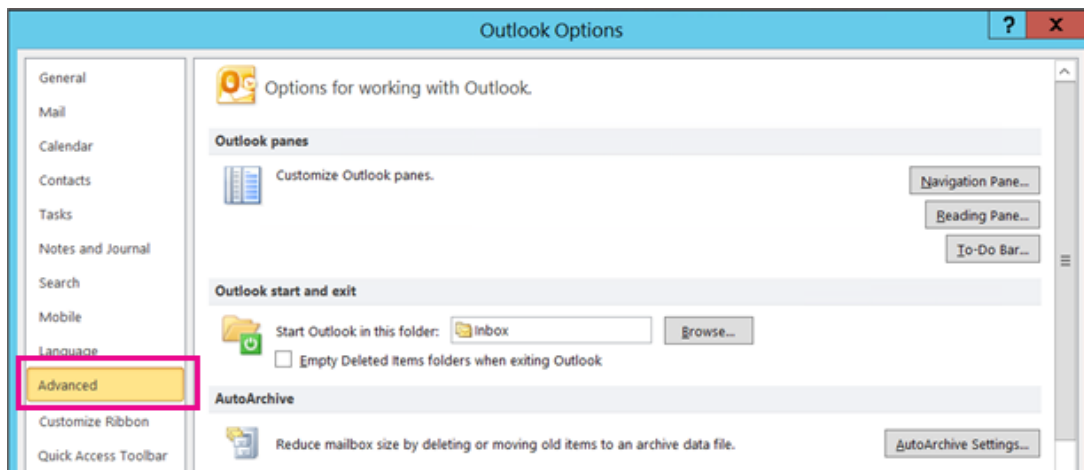
Σε περίπτωση που χρησιμοποιείτε το Microsoft Outlook 2010 και επιθυμείτε να κάνετε export τα email σας, ακολουθήστε τις οδηγίες που περιγράφονται παρακάτω:

1. Ανοίξτε το Microsoft Outlook 2010 και επιλέξτε File.

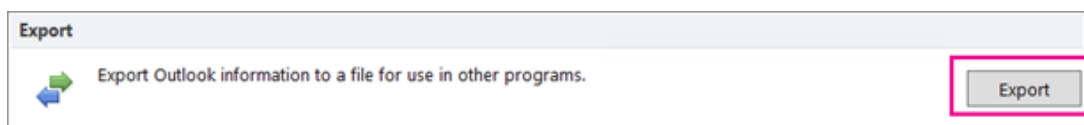


2. Επιλέξτε Options και Advanced.





3. Επιλέξτε Export.



4. Επιλέξτε τους φακέλους τους οποίους επιθυμείτε να αποθηκεύσετε σε αρχείο .pst και βεβαιωθείτε πως είναι επιλεγμένο το Include Subfolders.

