

Γνωσιακή βάση > Domain Names / Nameservers > Μεταφορά / Αλλαγή ιδιοκτήτη > Τι είναι ο κωδικός εξουσιοδότησης και πώς μπορώ να τον λάβω;

---

## Τι είναι ο κωδικός εξουσιοδότησης και πώς μπορώ να τον λάβω;

- 2019-03-07 - Μεταφορά / Αλλαγή ιδιοκτήτη

Ο κωδικός εξουσιοδότησης είναι ένας μοναδικός κωδικός που αντιστοιχεί σε κάθε Domain Name. Χρησιμοποιείται ως δικλείδα ασφαλείας σε περιπτώσεις μεταφοράς ενός ονόματος, καθώς πιστοποιεί την ταυτότητα του νόμιμου ιδιοκτήτη και του δίνει τη δυνατότητα να υποβάλει και να ολοκληρώσει τη μεταφορά του ονόματος μεταξύ καταχωρητών. Χωρίς τον συγκεκριμένο κωδικό, η αλλαγής καταχωρητή δεν μπορεί να πραγματοποιηθεί.

Ο κωδικός εξουσιοδότησης αναφέρεται εναλλακτικά ως Authorization Code, EPP (ακρωνύμιο για το Extensible Provisioning Protocol) και Auth-Info Code.

---

Ανάκτηση κωδικού όταν το domain έχει κατοχυρωθεί από άλλο καταχωρητή

Αν έχετε κατοχυρώσει το domain από άλλη εταιρία και επιθυμείτε να μεταφερθείτε στην Top.Host, μπορείτε να τον προμηθευτείτε, ως εξής:

1. να ελέγξετε αν ο αρχικός καταχωρητής σας δίνει τη δυνατότητα αυτόματης αποστολής του κωδικού στο mail διαχείρισης μέσα από το Panel διαχείρισης του Domain σας ή
2. να επικοινωνήσετε με τον ίδιο τον καταχωρητή, ώστε να σας αποστείλει τον κωδικό εξουσιοδότησης.

\\*Για καταλήξεις .GR μπορείτε, αφού συνδεθείτε στο [myTophost Panel](#), να χρησιμοποιήσετε τη [φόρμα υπενθύμισης κωδικού](#).

\\*Για τις καταλήξεις .EU και σε περίπτωση που δεν μπορείτε να ανακτήσετε τον κωδικό εξουσιοδότησης μέσω του υφιστάμενου καταχωρητή, μπορείτε να τον εντοπίσετε μέσω της Eurid (Ευρωπαϊκό Μητρώο για Ονόματα Τομέα στο Διαδίκτυο) ακολουθώντας τις [οδηγίες στον σχετικό σύνδεσμο](#).

---

Αλλαγή διαχειριστή όταν το domain έχει κατοχυρωθεί από το Paraki

Αν έχετε κατοχυρώσει το domain σας από το Paraki και θέλετε να το μεταφέρετε στην Top.Host, έτσι ώστε να το διαχειρίζεστε μέσω του myTophost Panel, αρκεί να κάνετε αλλαγή διαχειριστή. Σε αυτή την περίπτωση, πατήστε το κουμπί "Αποστολή κωδικού διαχείρισης". Ο κωδικός θα αποσταλεί στο mail ιδιοκτήτη. Στη συνέχεια, εισάγετε τον κωδικό στο πεδίο "Κωδικού Διαχείρισης" και ολοκληρώστε τη διαδικασία. (βλ. image, click για μεγέθυνση)

Domain Name	Κωδικός Διαχείρισης	<a href="#">Αποστολή κωδικού Διαχείρισης</a>
<input type="text" value="example@tophost.gr"/>	<input type="text"/> (χωρίς κενά)	

---





Ανάκτηση κωδικού όταν το domain έχει κατοχυρωθεί από την Top.Host

Αν το domain το έχετε κατοχυρώσει από την Top.Host και επιθυμείτε να μεταφέρετε τη διαχείρισή του σε άλλο καταχωρητή, ακολουθήστε τα εξής βήματα:


1. Συνδεθείτε στο [myTophost Panel](#).



2. Κάντε click στο κουμπί "Διαχείριση" για το domain που επιθυμείτε να μεταφέρετε.

Domain Names						
Domain Id	Όνομα Χώρου	Υπηρεσίες	Κατάσταση	Ημέρ. λήξης		Διαχείριση
68126	hiklaevkarakolis.gr (Nameservers)	 	Ενεργό	22/05/2015	<a href="#">Ανανέωση</a>	<a href="#">Διαχείριση</a>
68569	hiklaevkarakolis.gr (Nameservers)	 	Ενεργό	04/06/2015	<a href="#">Ανανέωση</a>	<a href="#">Διαχείριση</a>

3. Στην εσωτερική σελίδα του domain, εντοπίστε το box με την ονομασία "Αποστολή Κωδικού Εξουσιοδότησης" και πατήστε το κουμπί αποστολής. Σύντομα θα λάβετε τον κωδικό εξουσιοδότησης στο mail ιδιοκτήτη.

 **Αποστολή κωδικού εξουσιοδότησης**

Αποστείλτε τον Κωδικό Εξουσιοδότησης (Authorization code) στην e-mail διεύθυνση του Ιδιοκτήτη.

